

OBSERVAÇÕES:

1—Estes detalhes deverão ser aplicados em todos os trechos onde representam rampas e escadas com guarda-corpo e/ou corrimãos e que apresentam inclinação igual ou superior a 5%.

2—A Guia de Balizamento (altura mín. 5cm) será instalada ou construída nos limites da largura da rampa e na projeção dos guarda-corpos.

**ESTADO DE GOIÁS
SEDUC**

**NÚCLEO DE OBRAS DA
REDE FÍSICA**

**DETALHES
PADRÃO**

DESCRIÇÃO:

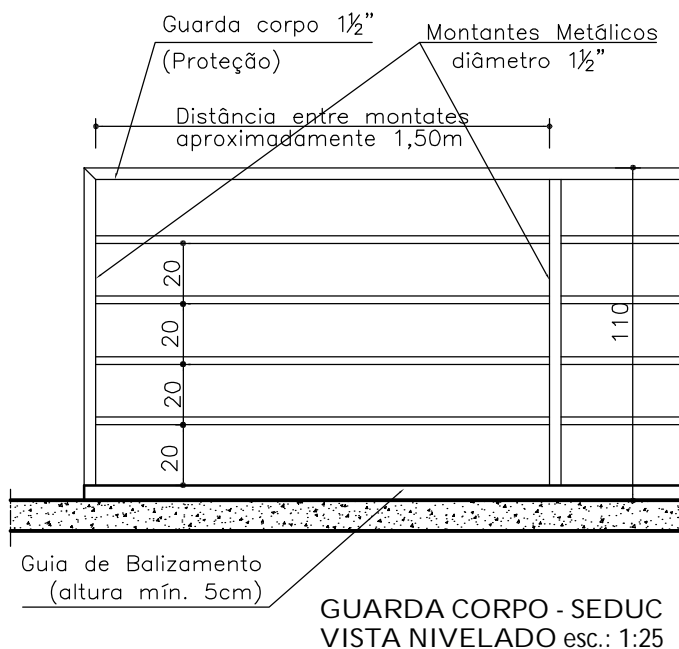
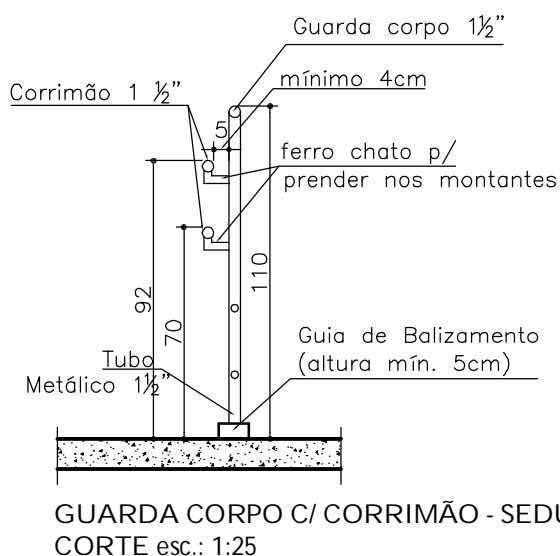
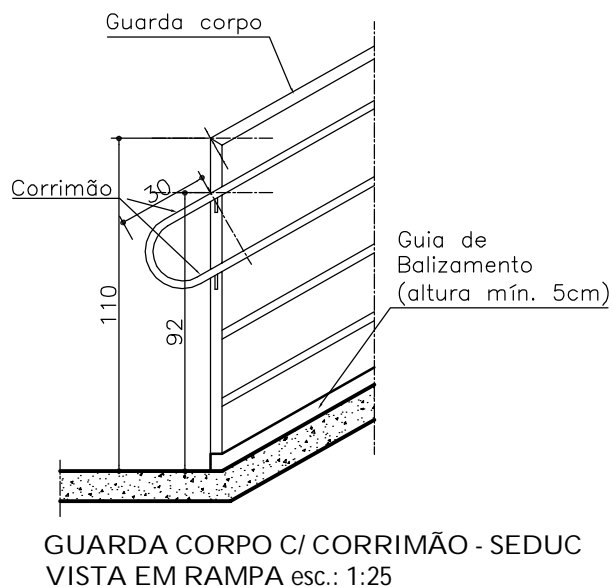
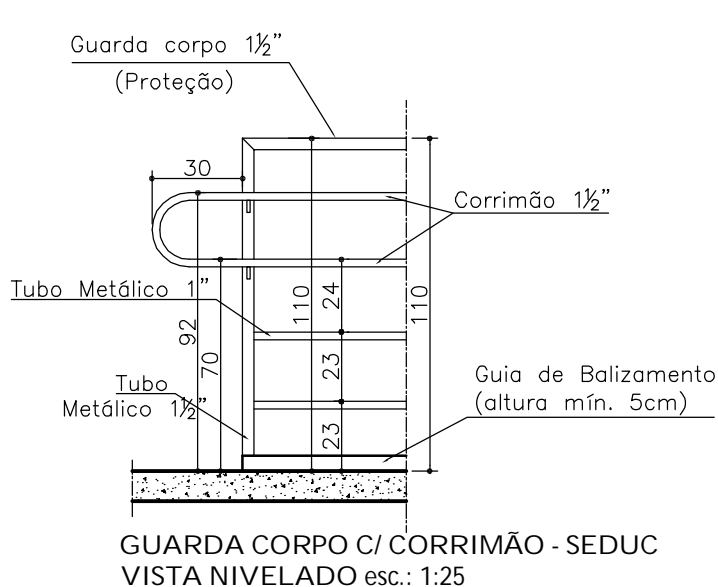
**DETALHES ACESSIBILIDADE
CORRIMÃO**

FOLHA:

1/1

ESCALA

1: 25



OBSERVAÇÕES:

1—Estes detalhes deverão ser aplicados em todos os trechos onde representam rampas e escadas com guarda-corpo e/ou corrimãos e que apresentam inclinação igual ou superior a 5%.

2—A Guia de Balizamento (altura mín. 5cm) será instalada ou construída nos limites da largura da rampa e na projeção dos guarda-corpos.

ESTADO DE GOIÁS
SEDUC
NÚCLEO DE OBRAS DA
REDE FÍSICA

DETALHES
PADRÃO

DESCRIÇÃO:
DETALHES ACESSIBILIDADE
GUARDA CORPO C/ CORRIMÃO
GUARDA CORPO

FOLHA:
1/1
ESCALA
1: 25